

The background of the image is a close-up, top-down view of a tree trunk's cross-section. The wood grain is clearly visible, showing concentric growth rings and several prominent radial cracks that divide the wood into sections. The color is a warm, natural brown. In the center-right area, the brand name 'ricoforte' is written in a white, elegant serif font. Below it, the word 'muebles' is written in a smaller, simpler sans-serif font. A small registered trademark symbol (®) is located to the right of the 'e' in 'ricoforte'.

*ricoforte*<sup>®</sup>  
muebles





Mesas fabricadas en  
madera de Fresno y  
tablero Contrachadado Fenólico  
Chapado en Fresno

MODELOS

937 • 919 • 938

920 • 942 • 944 • 910

# Características de la madera de Fresno Natural

Reconocer la madera de fresno es fácil, debido a que cuenta con las siguientes características:

- Es una madera de color claro, con tonos blancos en la albura y cafés en el duramen.
- Es semipesado: la europea pesa  $690 \text{ kg/m}^3$
- Cuenta con fibra recta y grano medio
- Se puede trabajar y mecanizar fácilmente con procedimientos como el aserrado, cepillado, secado y encolado.
- Tiene buena impregnabilidad
- Su superficie tiene un acabado liso.

## Propiedades de la madera de fresno

Finalmente, sus excelentes características van de la mano con buenas propiedades como:

- Estabilidad dimensional
- Coeficiente de contracción volumétrico  $0.45 \%$  madera de estable a nerviosa
- Dureza 4.2 madera semidura
- Sin tendencia a deformarse
- Resistencia a flexión estática:  $1.130 \text{ kg/cm}^3$
- Resistencia a la compresión:  $510 \text{ kg/cm}^3$
- Módulo de elasticidad:  $129.000 \text{ kg/cm}^3$

El aspecto de la madera de fresno es suave y hermoso, por lo que es ideal para quienes tienen buen gusto y son amantes de la discreción. Al elegir este tipo de madera, **sabrás que estarás creando un producto de calidad.**

## Utilización de la madera de fresno

La madera de fresno tiene un gran número de utilidades y en todas ellas suele destacar por su gran tenacidad. Algunas de las formas de uso más conocidas son:

- Mobiliario de interiores: sobre todo por su gran resistencia y tolerancia al impacto, además de tener un buen acabado.
- Muebles para el Exterior: mientras se utilice un buen tratamiento protector para la misma.
- Carpintería y revestimientos de interiores
- Torneados y Chapas decorativas.

**Todas estas características hacen que sea uno de los tipos de maderas con mejores atractivos y que favorece los acabados de los trabajos que se realizan con ella.**

# Tablero Contrachapado Fenólico de Pino Insigne Chapado en Chapa de Fresno

Tablero Contrachapado compuesto de chapas de madera de Pino Radiata entrecruzadas, que por su alta estabilidad, es apto para aplicaciones estructurales Exteriores, así como para la fabricación de muebles macizos, carpintería y bricolaje.

- Calidad Superior y Homogénea.
- 100% Pino Radiata. Densidad 500 - 550 kg/m<sup>3</sup>.
- Adhesivo fenol formaldehido que cumple con la norma de emisión E1. Resistente al agua WBP : uso Exterior (Clase III)
- Reacción al fuego: D-s2-d0
- GRADOS A - B - Cp - C/D
- DIMENSIONES 2440 x 1220 mm 2500 x 1250 mm

**La mesa de Fresno con alma de contrachapado Fenólico de Pino es una pieza de mobiliario elegante y resistente que aportará estilo y funcionalidad a cualquier espacio. La estructura interna de contrachapado Fenólico garantiza una mayor durabilidad y estabilidad, mientras que el acabado en Fresno natural le da un aspecto moderno y sofisticado. Esta mesa es perfecta para su uso en el hogar, para cualquier entorno donde se requiera una superficie de trabajo o de comedor de alta calidad.**



# Mesa 937

**Mesa 937.** Fabricada en tablero de Chapa de Fresno de 40 mm de grosor. Silla 133.





# Mesa 937

**Mesa 937.** Fabricada en tablero de Chapa de Fresno de 40 mm de grosor.

Código	Medidas	Hueco entre patas	Puntos
9378160	160 x 90 - Fija	100	<b>387</b>
9378180	180 x 90 - Fija	120	<b>404</b>
9378200	200 x 100 - Fija	140	<b>452</b>

Grueso de tapa: 4 cm - Grueso de patas: 4 cm  
Altura a barra de chasis: 73 cm - Altura: 77 cm  
Puntos a descontar sin pulimento: **15 puntos**





# Mesa 919

**Mesa 919.** Fabricada en Madera de Fresno. Tablero en Chapa de Fresno de 25 mm de Grosor. Guías sincronizadas. Silla 130






# Mesa 919

**Mesa 919.** Fabricada en madera de Fresno Natural.  
La madera natural puede producir variaciones en el color  
Debido a la pronunciación de sus vetas.  
Tablero en chapa de Fresno Natural de 25 mm de grosor.

Código	Medidas	Hueco entre patas	Puntos
9197100	100 Ø - Ext. 145 x 100	101 x 71	<b>481</b>
9198100	100 Ø - Fija	101 x 71	<b>314</b>
9197110	110 Ø - Ext. 155 x 110	121 x 71	<b>512</b>
9198110	110 Ø - Fija	121 x 71	<b>325</b>
9197120	120 Ø - Ext. 175 x 120	141 x 71	<b>538</b>
9198120	120 Ø - Fija	141 x 71	<b>345</b>

Grueso de pata: 6,5 cm - Grueso de tapa: 2,5 cm  
Altura a barra de chasis es de 64 cm - Altura: 75,5 cm  
Puntos a descontar sin pulimento: **15 puntos**





# Mesa 938

**Mesa 938.** Fabricada en Chapa de Fresno, con tablero de chapa natural de 18 mm de grosor.





# Mesa 938

**Mesa 938.** Fabricada en Chapa de Fresno con tablero de chapa natural de 18 mm de grosor.

Código	Medidas	Hueco entre patas	Puntos
9387129	Chapa Fresno 120 x 90 - Ext. 180 x 90	122 x 72	<b>355</b>
9387149	Chapa Fresno 140 x 90 - Ext. 200 x 90	122 x 72	<b>360</b>
9387169	Chapa Fresno 160 x 90 - Ext. 220 x 90	142 x 72	<b>369</b>

Grueso de tapa: 1,8 cm - Grueso patas: 9 cm  
Altura a barra de chasis: 68 cm - Altura: 75,5 cm  
Puntos a descontar sin pulimento: **15 puntos**





# Mesa 920

**Mesa 920.** Fabricada en Madera de Fresno.  
Tablero en chapa de Fresno de 25 mm de Grosor.  
Guías sincronizadas Pöttker.





# Mesa 920

**Mesa 920.** Fabricada en Madera de Fresno.

La madera natural puede producir variaciones en el color debido a la pronunciación de sus vetas

Tablero en chapa de Fresno de 25 mm de Grosor.

Guías sincronizadas Pöttker.

Código	Medidas	Puntos
9207100	100 Ø - Ext. 100 x 145	<b>450</b>
9208100	100 Ø - Fija	<b>283</b>
9207110	110 Ø - Ext. 110 x 155	<b>481</b>
9208110	110 Ø - Fija	<b>294</b>
9207120	120 Ø - Ext. 120 x 175	<b>507</b>
9208120	120 Ø - Fija	<b>314</b>

Altura a barra de chasis 68 cm

Grosor de tapa: 2,5 cm - Altura: 75,5 cm

Puntos a descontar sin pulimento: **15 puntos**





# Mesa 942

**Mesa 942.** Fabricada en Madera de Fresno.  
Tablero en chapa de Fresno Natural de 40 mm de grosor.  
Pata Nº 6. Silla 132





# Mesa 942

**Mesa 942.** Fabricada en Madera de Fresno.

Tablero en chapa de Fresno Natural de 40 mm de grosor. La madera natural puede producir variaciones en el color debido a la pronunciación de sus vetas.





# Mesa 942

**Mesa 942.** Fabricada en Madera de Fresno.  
Tablero en chapa de Fresno Natural de 40 mm de grosor. Pata Nº 14. Silla 134





# Mesa 942

**Mesa 942.** Fabricada en Madera de Fresno.

Tablero en chapa de Fresno Natural de 40 mm de grosor. La madera natural puede producir variaciones en el color debido a la pronunciación de sus vetas.

## OPCIONES DE PATA



**PATA 3**  
Pata torneada



**PATA 5**  
Pata aguja



**PATA 6**  
Pata recta



**PATA 10**  
Pata forma



**PATA 14**  
Pata Nórdica



Pata N° 6

Código	Medidas	Hueco entre patas	Puntos
9427160	160 x 90 - Ext. 210 y 260 x 90	138 x 68	<b>579</b>
9428160	160 x 90 - Fija	138 x 68	<b>358</b>
9427180	180 x 90 - Ext. 230 y 280 x 90	158 x 68	<b>591</b>
9428180	180 x 90 - Fija	158 x 68	<b>372</b>
9427200	200 x 100 - Ext. 250 y 300 x 100	178 x 78	<b>655</b>
9428200	200 x 100 - Fija	178 x 78	<b>404</b>

Grosor de pata: 9 cm - Grosor de tapa: 4 cm

Altura a barra de chasis es de 62,5 cm - Altura: 77 cm

Puntos a descontar sin pulimento: **15 puntos**





# Mesa 944

**Mesa 944.** Fabricada en Madera de Fresno.  
Tablero en Chapa de Fresno de 25 mm de Grosor. Sillón 135





# Mesa 944

**Mesa 944.** Fabricada en madera de Fresno Natural.  
La madera natural puede producir variaciones en el color  
Debido a la pronunciación de sus vetas.  
Tablero en chapa de Fresno Natural de 25 mm de grosor.

Código	Medidas	Hueco entre patas	Puntos
9447090	90 Ø - Ext. 120 x 100	46,5 x 46,5	<b>291</b>
9448090	90 Ø - Fija	46,5 x 46,5	<b>219</b>
9447100	100 Ø - Ext. 130 x 100	52,5 x 52,5	<b>313</b>
9448100	100 Ø - Fija	52,5 x 52,5	<b>237</b>
9447110	110 Ø - Ext. 140 x 110	52,5 x 52,5	<b>384</b>
9448110	110 Ø - Fija	52,5 x 52,5	<b>289</b>

Grueso de pata: 6,5 cm - Grueso de tapa: 2,5 cm  
Altura a barra de chasis es de 64 cm - Altura: 75,5 cm  
Puntos a descontar sin pulimento: **15 puntos**





# Mesa 910

**Mesa 910.** Fabricada en Madera de Fresno.  
Tablero en chapa de Fresno de 25 mm de grosor. Pata N° 22. Silla 134





# Mesa 910

**Mesa 910.** Fabricada en madera de Fresno Natural.  
La madera natural puede producir variaciones en el color debido a la pronunciación de sus vetas.  
Tablero en chapa de Fresno Natural de 25 mm de grosor.

## OPCIONES DE PATA



**PATA 5**  
Pata aguja



**PATA 6**  
Pata recta



**PATA 10**  
Pata forma



**PATA 14**  
Pata Nórdica



**PATA 22**  
Pata Doble  
Forma

Código	Medidas	Hueco entre patas	Puntos
9107129	120 x 90 - Ext. 180 x 90	101 x 71	<b>375</b>
9108129	120 x 90 - Fija	101 x 71	<b>289</b>
9107140	140 x 90 - Ext. 200 x 90	121 x 71	<b>415</b>
9108140	140 x 90 - Fija	121 x 71	<b>313</b>
9107160	160 x 90 - Ext. 220 x 90	141 x 71	<b>442</b>
9108160	160 x 90 - Fija	141 x 71	<b>346</b>

Grueso de pata: 6,5 cm - Grueso de tapa: 2,5 cm  
Altura a barra de chasis es de 64 cm - Altura: 75,5 cm  
Puntos a descontar sin pulimento: **15 puntos**



**Pata Nº 22**



**Pata Nº 22**





Mesas Fabricadas en  
madera de Fresno y  
tableros Compacto Fen

MODELOS  
950 • 951 • 952

Duradero y resistente al agua.  
Higiénico, fácil mantenimiento y limpieza



# Características e información sobre los tableros Compactos fenólicos

El compacto fenólico es un material **compuesto por varias capas de celulosa impregnadas en resinas fenólicas prensadas a altas presiones y temperaturas**. Siendo las dos caras exteriores las que determinan el color, que pueden decorarse con láminas de colores y resinas, y con distintos acabados como la madera, el metal, la piedra o el textil. Estos materiales ofrecen unas características ideales para las instalaciones que requieren de una especial resistencia al uso. Muy apreciados por su resistencia y dureza, pero también por su rigidez y por ser hidrófugos

**HPL son las siglas “High Pressure Laminate” (laminado de alta presión)**. Por tanto, el panel, placa o tablero compacto fenólico (HPL) **son planchas fabricadas incorporando diferentes capas de fibras naturales de madera –prácticamente siempre, papel kraft– tratadas con resinas fenólicas**. Este cuerpo único compacto se recubre de hojas de celulosa impregnadas con resinas termoendurecidas y, finalmente, todo **se comprime a altas presiones (80 kg/cm<sup>2</sup>) y temperaturas (150° C) en prensas hidráulicas, sufriendo una transformación físico-química irreversible**.

## Tablero de mesa

Un tablero de mesa fabricado con tablero laminado compacto, cuenta con la suficiente dureza como para ser utilizado durante mucho tiempo. Gracias a su diseño moderno, cada vez se usan más en muchos lugares comerciales. El compacto de alta presión (HPL) está diseñado para ser resistente a: quemaduras, rayos UV, manchas, calor y arañazos. El HPL es fácil de limpiar, lo que hace que estos tableros comerciales sean fáciles de mantener. Elegir un tablero de HPL significa elegir un tablero fuerte y resistente.



Compacto Negro



Compacto Cemento



Compacto Blanco



# Mesa 950

Mesa 950. Mesa fabricada en madera de Fresno con tablero Compacto Negro de 12 mm. Pata Nº 22. Silla 136 Fresno.





# Mesa 950

**Mesa 950.** Mesa fabricada en madera de Fresno con tablero Compacto Negro de 12 mm

## OPCIONES DE PATA



**PATA 5**  
Pata aguja



**PATA 6**  
Pata recta



**PATA 10**  
Pata forma



**PATA 14**  
Pata Nórdica



**PATA 22**  
Pata Doble  
Forma

Código	Medidas	Hueco entre patas	Puntos
9507129	118 x 85 - Ext. 178	101 x 71	<b>498</b>
9508129	118 x 85 - Fija	101 x 71	<b>322</b>
9507140	138 x 85 - Ext. 198	121 x 71	<b>547</b>
9508140	138 x 85 - Fija	121 x 71	<b>360</b>
9507160	158 x 85 - Ext. 218	141 x 71	<b>592</b>
9508160	158 x 85 - Fija	141 x 71	<b>397</b>

Grueso de pata: 6,5 cm - Grueso de tapa: 1,2 cm  
Altura a barra de chasis es de 64 cm - Altura: 74 cm  
Puntos a descontar sin pulimento: **15 puntos**





# Mesa 951

**Mesa 951. Compacto CEMENTO** de 12 mm de grosor. Mesa fabricada en madera de Fresno.

## OPCIONES DE PATA



**PATA 5**  
Pata aguja



**PATA 6**  
Pata recta



**PATA 10**  
Pata forma



**PATA 14**  
Pata Nórdica



**PATA 22**  
Pata Doble  
Forma



Código	Medidas	Hueco entre patas	Puntos
9517129	118 x 85 - Ext. 178	101 x 71	<b>498</b>
9518129	118 x 85 - Fija	101 x 71	<b>322</b>
9517140	138 x 85 - Ext. 198	121 x 71	<b>547</b>
9518140	138 x 85 - Fija	121 x 71	<b>360</b>
9517160	158 x 85 - Ext. 218	141 x 71	<b>592</b>
9518160	158 x 85 - Fija	141 x 71	<b>397</b>

Grueso de pata: 6,5 cm - Grueso de tapa: 1,2 cm  
Altura a barra de chasis es de 64 cm - Altura: 74 cm  
Puntos a descontar sin pulimento: **15 puntos**



# Mesa 952

**Mesa 952. Compacto BLANCO** de 12 mm de grosor.  
Mesa fabricada en madera de Fresno.

## OPCIONES DE PATA



**PATA 5**  
Pata aguja



**PATA 6**  
Pata recta



**PATA 10**  
Pata forma



**PATA 14**  
Pata Nórdica



**PATA 22**  
Pata Doble  
Forma


Código	Medidas	Hueco entre patas	Puntos
9527129	118 x 85 - Ext. 178	101 x 71	<b>498</b>
9528129	118 x 85 - Fija	101 x 71	<b>322</b>
9527140	138 x 85 - Ext. 198	121 x 71	<b>547</b>
9528140	138 x 85 - Fija	121 x 71	<b>360</b>
9527160	158 x 85 - Ext. 218	141 x 71	<b>592</b>
9528160	158 x 85 - Fija	141 x 71	<b>397</b>

Grueso de pata: 6,5 cm - Grueso de tapa: 1,2 cm  
Altura a barra de chasis es de 64 cm - Altura: 74 cm  
Puntos a descontar sin pulimento: **15 puntos**



Pata N° 22



The background of the image is a dark, monochromatic close-up of wooden planks and a keyboard. The planks are arranged in a grid-like pattern, and the keyboard keys are visible in the lower right corner. The overall tone is muted and professional.

Mesas Fabricadas en  
madera de Pino y  
tableros chapados en Pino

MODELOS

900 • 901 • 905 • 815



# Propiedades y características de la madera del Pino Insigne

El Pino Insigne tiene un crecimiento rápido. Debido a ello, se emplea en las **reforestaciones** y destaca por el buen aprovechamiento de su madera. No obstante, es imprescindible conocer las propiedades y los cuidados necesarios de esta especie de pino para poder obtener la productividad y la rentabilidad adecuadas si lo que se quiere es sacar provecho a su madera.

En la madera de pino Insigne, como ocurre con otras especies de coníferas, **la albura y el duramen** están poco diferenciados. El color de la albura de esta especie de madera es blanco amarillento y el duramen posee tonalidad parda amarillenta tirando a marrón.

Esta madera destaca por su fibra recta, el grano varía de fino a medio y los anillos son gruesos y visibles, pudiendo alcanzar espesores desde 1 a 5 cm. La madera de pino insigne es considerada una madera medianamente semidura, con una **densidad** de unos 500 kg/m<sup>3</sup>. Sus **propiedades mecánicas** son las siguientes:

- Flexión estática: 83 – 85 N/mm<sup>2</sup>
- Módulo de elasticidad: 8.630 – 8.800 N/mm<sup>2</sup>
- Compresión axial: 40 – 42 N/mm<sup>2</sup>
- Compresión perpendicular: 5.7 – 6.2 N/mm<sup>2</sup>

Por las anteriores características, la madera de pino insigne tiene **múltiples usos y aplicaciones**. Entre ellos está la creación de tableros contrachapados estructurales, tableros listonados, perfiles laminados, carpintería de armar, revestimientos. La madera de pino insigne tiene una textura y un grano distintivo que le da una apariencia **natural** y hermosa, lo que la convierte en una elección popular para muebles y objetos decorativos.



# Mesa 900

**Mesa 900.** Fabricada en Madera de Pino con tablero chapado en Pino de grosor 25 mm. Pata Nº 10.





# Mesa 900

**Mesa 900.** Fabricada en Madera de Pino con tablero chapado en Pino de grosor 25 mm.



Pata N° 14



Pata N° 10



Pata N° 06



# Mesa 900

**Mesa 900.** Fabricada en Madera de Pino con tablero chapado en Pino de grosor 25 mm. Pata N° 14.





# Mesa 900

**Mesa 900.** Fabricada en Madera de Pino con tablero chapado en Pino de grosor 25 mm.

## OPCIONES DE PATA



**PATA 5**  
Pata aguja



**PATA 6**  
Pata recta



**PATA 10**  
Pata forma



**PATA 14**  
Pata Nórdica

Código	Medidas	Hueco entre patas	Puntos
9007127	120 x 70 Ext. 170	106 x 56	<b>242</b>
9008127	120 x 70 Fija	106 x 56	<b>177</b>
9007128	120 x 80 Ext. 180	106 x 66	<b>262</b>
9008128	120 x 80 Fija	106 x 66	<b>194</b>
9007129	120 x 90 Ext. 180	106 x 76	<b>282</b>
9008129	120 x 90 Fija	106 x 76	<b>209</b>
9007140	140 x 90 Ext. 200	126 x 76	<b>295</b>
9008140	140 x 90 Fija	126 x 76	<b>217</b>
9007160	160 x 90 Ext. 220	146 x 76	<b>358</b>
9008160	160 x 90 Fija	146 x 76	<b>248</b>

Grueso de pata: 6,5 cm - Grueso de tapa: 2,5 cm  
Altura a barra de chasis es de 62,5 cm - Altura: 75,5 cm  
Puntos a descontar sin pulimento: **15 puntos**





# Mesa 901

Mesa 901. Fabricada en Madera de Pino con tablero chapado en Pino de grosor 25 mm. Silla 141



# Mesa 901

**Mesa 901.** Fabricada en Madera de Pino con tablero chapado en Pino de grosor 25 mm.

Código	Medidas	Hueco entre patas	Puntos
9017129	120 x 90 Ext. 180	101 x 71	<b>369</b>
9018129	120 x 90 Fija	101 x 71	<b>247</b>
9017140	140 x 90 Ext. 200	121 x 71	<b>386</b>
9018140	140 x 90 Fija	121 x 71	<b>265</b>
9017160	160 x 90 Ext. 220	141 x 71	<b>411</b>
9018160	160 x 90 Fija	141 x 71	<b>298</b>

Gueso de pata: 9 cm - Gueso de tapa: 2,5 cm  
Altura a barra de chasis es de 62,5 cm - Altura: 75,5 cm  
Puntos a descontar sin pulimento: **15 puntos**

## OPCIONES DE PATA



**PATA 5**  
Pata aguja



**PATA 6**  
Pata recta



**PATA 10**  
Pata forma



**PATA 14**  
Pata Nórdica



**Pata N° 6**



**Pata N° 6**



# Mesa 905

**Mesa 905.** Fabricada en Madera de Pino con tablero chapado en Pino de grosor 25 mm. Pata Nº 14.



# Mesa 905

**Mesa 905.** Fabricada en Madera de Pino con tablero chapado en Pino de grosor 25 mm.

Código	Medidas	Hueco entre patas	Puntos
9057124	124 x 85 - Ext. 184 x 85	110 x 71	<b>304</b>
9058124	124 x 85 - Fija	110 x 71	<b>209</b>
9057144	144 x 85 - Ext. 184 y 224 x 85	130 x 71	<b>394</b>
9058144	144 x 85 - Fija	130 x 71	<b>217</b>

Grueso de pata: 6,5 cm - Grueso de tapa: 2,5 cm  
Altura a barra de chasis es de 62,5 cm - Altura: 75,5 cm  
Puntos a descontar sin pulimento: **15 puntos**

## OPCIONES DE PATA





# Mesa 815

**Mesa 815.** Fabricada en Madera de Pino con tablero chapado en Pino. Grosor de 40 mm. Pata N° 15. Silla 113





# Mesa 815

**Mesa 815.** Fabricada en Madera de Pino con tablero chapado en Pino. Grosor de 40 mm.

## OPCIONES DE PATA



**PATA 3**  
Pata torneada



**PATA 5**  
Pata aguja



**PATA 6**  
Pata recta



**PATA 7**  
Pata recta con travesaño



**PATA 10**  
Pata forma



**PATA 11**  
Pata Forma con Travesaño



**PATA 14**  
Pata Nórdica



**PATA 15**  
Pata Vintage



**PATA 16**  
Pata Vintage



**PATA 17**  
Pata Vintage

Código	Medidas	Hueco entre patas	Puntos
8157180	180 x 90 - Ext. 300	131 x 68	<b>612</b>
8158180	180 x 90 - Fija	131 x 68	<b>335</b>
8157200	200 x 100 - Ext. 340	151 x 78	<b>665</b>
8158200	200 x 100 - Fija	151 x 78	<b>376</b>
8157250	250 x 100 - Ext. 390	201 x 78	<b>705</b>
8158250	250 x 100 - Fija	201 x 78	<b>434</b>
8158300	300 x 100 - Fija (Con barras laterales y en el centro)	201 x 78	<b>495</b>

Grueso tapa: 4 cm - Grueso patas: 9 cm

Altura a barra de chasis: 62,5 cm - Altura: 77 cm

Puntos a descontar sin pulimento: **15 puntos**



Pata Nº 15



Pata Nº 7



A close-up photograph of several wooden planks, likely pine, arranged in a slightly overlapping manner. The image is dark and has a semi-transparent black overlay, which makes the text stand out. The wood grain is visible, and there are some small holes or knots in the wood.

# Mesas Fabricadas en madera de Pino

MODELOS

825 • 827 • 824 • 829

Maciza 55 mm de grosor



# Propiedades y características de la madera del Pino Insigne

El Pino Insigne tiene un crecimiento rápido. Debido a ello, se emplea en las **reforestaciones** y destaca por el buen aprovechamiento de su madera. No obstante, es imprescindible conocer las propiedades y los cuidados necesarios de esta especie de pino para poder obtener la productividad y la rentabilidad adecuadas si lo que se quiere es sacar provecho a su madera.

En la madera de pino Insigne, como ocurre con otras especies de coníferas, **la albura y el duramen** están poco diferenciados. El color de la albura de esta especie de madera es blanco amarillento y el duramen posee tonalidad parda amarillenta tirando a marrón.

Esta madera destaca por su fibra recta, el grano varía de fino a medio y los anillos son gruesos y visibles, pudiendo alcanzar espesores desde 1 a 5 cm. La madera de pino insignie es considerada una madera medianamente semidura, con una **densidad** de unos 500 kg/m<sup>3</sup>. Sus **propiedades mecánicas** son las siguientes:

- Flexión estática: 83 – 85 N/mm<sup>2</sup>
- Módulo de elasticidad: 8.630 – 8.800 N/mm<sup>2</sup>
- Compresión axial: 40 – 42 N/mm<sup>2</sup>
- Compresión perpendicular: 5.7 – 6.2 N/mm<sup>2</sup>

Por las anteriores características, la madera de pino insignie tiene **múltiples usos y aplicaciones**. Entre ellos está la creación de tableros contrachapados estructurales, tableros listonados, perfiles laminados, carpintería de armar, revestimientos. La madera de pino insignie tiene una textura y un grano distintivo que le da una apariencia **natural** y hermosa, lo que la convierte en una elección popular para muebles y objetos decorativos.



# Mesa 825

**Mesa 825.** Macizo de 55 mm de grosor con nudos.  
Cantos a gema natural. Altura: 78,5 cm. Silla 139



# Mesa 825

**Mesa 825.** Macizo de 55 mm de grosor. Cantos a gema natural. Altura: 78,5 cm. Con nudos, cantos a gema natural únicos e irrepitibles. No hay dos iguales.



Código	Medidas	Hueco entre patas	Puntos
8258200	200 x 100 - Fija	136 x 62	<b>570</b>
8258250	250 x 100 - Fija	191 x 62	<b>671</b>
8258295	295 x 100 - Fija	231 x 62	<b>793</b>

Macizo de 55 mm de grosor. Cantos a gema natural. Altura: 78,5 cm.  
Puntos a descontar sin pulimento: **20 puntos**





# Mesa 827

**Mesa 827.** Fabricada en madera de pino con tablero macizo de 55 mm de grosor con nudos. Cantos a gema natural. Pata Nº 17. Sillón 155



# Mesa 827

**Mesa 827.** Fabricada en madera de pino con tablero macizo de 55 mm de grosor. Con nudos, cantos a gema natural únicos e irrepetibles. No hay dos iguales



Pata N° 17



Pata N° 18



Pata N° 16



# Mesa 827

Mesa 827. Fabricada en madera de pino con tablero macizo de 55 mm de grosor con nudos. Cantos a gema natural. Pata N° 17. Sillón 155





# Mesa 827

**Mesa 827.** Fabricada en madera de pino con tablero macizo de 55 mm de grosor. Con nudos, cantos a gema natural únicos e irrepetibles. No hay dos iguales

## OPCIONES DE PATA



**PATA 16**  
Pata Vintage



**PATA 17**  
Pata Vintage



**PATA 18**  
Pata Vintage  
con travesaño

Código	Medidas	Hueco entre patas	Puntos
8277160	160 x 100 - Ext. 260	121 x 62	<b>897</b>
8278160	160 x 100 - Fija	121 x 62	<b>493</b>
8277180	180 x 100 - Ext. 280	141 x 62	<b>932</b>
8278180	180 x 100 - Fija	141 x 62	<b>530</b>
8277200	200 x 100 - Ext. 320	161 x 62	<b>1.075</b>
8278200	200 x 100 - Fija	161 x 62	<b>603</b>
8277250	250 x 100 - Ext. 370	191 x 62	<b>1.235</b>
8278250	250 x 100 - Fija	191 x 62	<b>741</b>

Grueso tapa: 5,5 cm - Grueso patas: 9 cm  
Altura a barra de chasis: 61,5 cm - Altura: 78,5 cm  
Puntos a descontar sin pulimento: **15 puntos**





# Mesa 824

**Mesa 824.** Fabricada en madera de pino con tablero macizo de 55 mm de grosor con nudos. Cantos a gema Natural. Pata Nº 20. Silla 167





# Mesa 824

**Mesa 824.** Fabricada en madera de pino con tablero macizo de 55 mm de grosor. **Con nudos, cantos a gema natural únicos e irrepetibles. No hay dos iguales.**



Código	Medidas	Hueco entre patas	Puntos
8248200	200 x 100 - Fija	136 x 62	<b>589</b>
8248250	250 x 100 - Fija	191 x 62	<b>690</b>
8248295	295 x 100 - Fija	231 x 62	<b>812</b>

Macizo de 55 mm de grosor. Cantos a gema natural - Altura: 78,5 cm  
Puntos a descontar sin pulimento: **20 puntos**





# Mesa 829

Mesa 829. Fabricada en Madera de Pino, con tablero macizo de 55 mm de grosor. Pata N° 10. Silla 167





# Mesa 829

**Mesa 829.** Fabricada en Madera de Pino, con tablero macizo de 55 mm de grosor.

## OPCIONES DE PATA



**PATA 3**  
Pata torneada



**PATA 5**  
Pata aguja



**PATA 6**  
Pata recta



**PATA 10**  
Pata forma



**PATA 14**  
Pata Nórdica



**Pata N° 10**

Código	Medidas	Hueco entre patas	Puntos
8297160	160 x 90 Ext. 210 y 260 x 90	138 x 68	<b>608</b>
8298160	160 x 90 Fija	138 x 68	<b>371</b>
8297180	180 x 90 Ext. 230 y 280 x 90	158 x 68	<b>645</b>
8298180	180 x 90 Fija	158 x 68	<b>409</b>
8297200	200 x 100 Ext. 250 y 300 x 100	178 x 78	<b>760</b>
8298200	200 x 100 Fija	178 x 78	<b>510</b>

Grueso tapa macizo: 5,5 cm - Grueso patas: 9 cm  
Altura a barra de chasis: 62,5 cm - Altura: 78,5 cm  
Puntos a descontar sin pulimento: **15 puntos**



**Pata N° 10**





# Sillas fabricadas en madera de Fresno y Pino

## MODELOS

135 • 137 • 130 • 132 • 133

134 • 136 • 155 • 139 • 141

148 • 126 • 113 • 107 • 167



# Sillón 135 Fresno



Código	Características	Puntos
1353	Sillón 135 - Asiento Pretapizado	<b>88</b>
1354	Sillón 135 - Asiento Tela Cliente	<b>95</b>
1355	Sillón 135 - Asiento Tapizado	<b>103</b>

Medida: Ancho: 55 cm. Fondo: 50 cm. Altura: 78 cm  
Puntos a descontar sin pulimento: **8 puntos**

# Sillón 137 Fresno



Código	Características	Puntos
1373	Sillón 137 - Asiento Pretapizado	<b>88</b>
1374	Sillón 137 - Asiento Tela Cliente	<b>95</b>
1375	Sillón 137 - Asiento Tapizado	<b>111</b>

Medida: Ancho: 55 cm. Fondo: 50 cm. Altura: 78 cm  
Puntos a descontar sin pulimento: **8 puntos**

# Silla 130 Fresno



Código	Características	Puntos
1303	Silla 130 - Asiento Pretapizado	<b>80</b>
1304	Silla 130 - Asiento en Tela Cliente	<b>87</b>
1305	Silla 130 - Asiento Tapizado	<b>94</b>

**Silla 130 Fresno.** Fabricada en Madera de Fresno  
Medida: Ancho: 45 cm. Fondo: 50 cm. Altura: 91 cm  
Puntos a descontar sin pulimento: **5 puntos**

# Silla 132 Fresno



Código	Características	Puntos
1323	Silla 132 - Asiento Pretapizado	<b>75</b>
1324	Silla 132 - Asiento en Tela Cliente	<b>82</b>
1325	Silla 132 - Asiento Tapizado	<b>90</b>

**Silla 132 Fresno.** Fabricada en Madera de Fresno  
Medida: Ancho: 45 cm. Fondo: 50 cm. Altura: 91 cm  
Puntos a descontar sin pulimento: **5 puntos**



# Silla 133 Fresno



Código	Características	Puntos
1333	Silla 133 - Asiento Pretapizado	<b>80</b>
1334	Silla 133 - Asiento en Tela Cliente	<b>87</b>
1335	Silla 133 - Asiento Tapizado	<b>94</b>

**Silla 133 Fresno.** Fabricada en Madera de Fresno  
Medida: Ancho: 45 cm. Fondo: 50 cm. Altura: 91 cm  
Puntos a descontar sin pulimento: **5 puntos**

# Silla 134 Fresno



Código	Características	Puntos
1342	Silla 134 - Asiento de Anea	<b>60</b>
1343	Silla 134 - Asiento Pretapizado	<b>60</b>
1344	Silla 134 - Asiento en Tela Cliente	<b>67</b>
1345	Silla 134 - Asiento Tapizado	<b>74</b>

**Silla 134 Fresno.** Fabricada en Madera de Fresno  
Medida: Ancho: 46 cm. Fondo: 43 cm. Altura: 98 cm  
Puntos a descontar sin pulimento: **5 puntos**

# Silla 139 Pino



# Sillón 155 Pino



# Silla 136 Fresno



Código	Características	Puntos
1391	Silla 139 - Asiento de Madera	<b>74</b>
1392	Silla 139 - Asiento Anea	<b>69</b>
1393	Silla 139 - Asiento Pretapizado	<b>69</b>
1394	Silla 139 - Asiento en Tela Cliente	<b>76</b>
1395	Silla 139 - Asiento Tapizado	<b>84</b>
1396	Silla 139 - Asiento de Madera con Forma	<b>84</b>

**Silla 139.** Fabricada en Madera de Pino  
 Medida: Ancho: 44 cm. Fondo: 43 cm. Altura: 90 cm  
 Puntos a descontar sin pulimento: **5 puntos**

Código	Características	Puntos
1553	Sillón 155 - Asiento Pretapizado	<b>88</b>
1554	Sillón 155 - Asiento Tela Cliente	<b>95</b>
1555	Sillón 155 - Asiento Tapizado	<b>103</b>

**Sillón 155.** Fabricada en Madera de Pino  
 Medida: Ancho: 55 cm. Fondo: 50 cm. Altura: 78 cm  
 Puntos a descontar sin pulimento: **5 puntos**

Código	Características	Puntos
1362	Silla 136 - Asiento de Anea	<b>75</b>
1363	Silla 136 - Asiento Pretapizado	<b>75</b>
1364	Silla 136 - Asiento en Tela Cliente	<b>82</b>
1365	Silla 136 - Asiento Tapizado	<b>90</b>

**Silla 136.** Fabricada en Madera de Fresno  
 Medida: Ancho: 44 cm. Fondo: 43 cm. Altura: 90 cm  
 Puntos a descontar sin pulimento: **5 puntos**



# Silla 141 Pino



# Silla 148 Pino



# Silla 126 Pino



Código	Características	Puntos
1411	Silla 141 - Asiento de Madera	<b>68</b>
1413	Silla 141 - Asiento Pretapizado	<b>63</b>
1414	Silla 141 - Asiento en Tela Cliente	<b>70</b>
1415	Silla 141 - Asiento Tapizado	<b>77</b>
1416	Silla 141 - Asiento de Madera con Forma	<b>77</b>

**Silla 141.** Fabricada en Madera de Pino  
 Medida: Ancho: 46 cm. Fondo: 43 cm. Altura: 98 cm  
 Puntos a descontar sin pulimento: **5 puntos**

Código	Características	Puntos
1481	Silla 148 - Asiento de Madera	<b>65</b>
1482	Silla 148 - Asiento Anea	<b>60</b>
1483	Silla 148 - Asiento Pretapizado	<b>60</b>
1484	Silla 148 - Asiento en Tela Cliente	<b>67</b>
1485	Silla 148 - Asiento Tapizado	<b>74</b>
1486	Silla 148 - Asiento de Madera con Forma	<b>74</b>

**Silla 148.** Fabricada en Madera de Pino  
 Medida: Ancho: 46 cm. Fondo: 43 cm. Altura: 98 cm  
 Puntos a descontar sin pulimento: **5 puntos**

Código	Características	Puntos
1261	Silla 126 - Asiento de Madera	<b>65</b>
1262	Silla 126 - Asiento de Anea	<b>60</b>
1263	Silla 126 - Asiento Pretapizado	<b>60</b>
1264	Silla 126 - Asiento en Tela Cliente	<b>67</b>
1265	Silla 126 - Asiento Tapizado	<b>74</b>
1266	Silla 126 - Asiento de Madera con Forma	<b>74</b>

**Silla 126.** Fabricada en Madera de Pino  
 Medida: Ancho: 45 cm. Fondo: 45 cm. Altura: 96 cm  
 Puntos a descontar sin pulimento: **5 puntos**

# Silla 113 Pino



# Silla 107 Pino



# Silla 167 Pino



Código	Características	Puntos
1131	Silla 113 - Asiento de Madera	<b>67</b>
1132	Silla 113 - Asiento de Anea	<b>62</b>
1133	Silla 113 - Asiento Pretapizado	<b>62</b>
1134	Silla 113 - Asiento en Tela Cliente	<b>69</b>
1135	Silla 113 - Asiento Tapizado	<b>76</b>
1136	Silla 113 - Asiento de Madera con Forma	<b>76</b>

**Silla 113.** Fabricada en Madera de Pino  
Medida: Ancho: 43 cm. Fondo: 43 cm. Altura: 95 cm  
Puntos a descontar sin pulimento: **5 puntos**

Código	Características	Puntos
1071	Silla 107 - Asiento de Madera	<b>66</b>
1072	Silla 107 - Asiento de Anea	<b>61</b>
1073	Silla 107 - Asiento Pretapizado	<b>61</b>
1074	Silla 107 - Asiento en Tela Cliente	<b>67</b>
1075	Silla 107 - Asiento Tapizado	<b>75</b>
1076	Silla 107 - Asiento de Madera con Forma	<b>75</b>

**Silla 107.** Fabricada en Madera de Pino  
Medida: Ancho: 43 cm. Fondo: 43 cm. Altura: 95 cm  
Puntos a descontar sin pulimento: **5 puntos**

Código	Características	Puntos
1671	Silla 167 - Asiento de Madera	<b>70</b>
1672	Silla 167 - Asiento de Anea	<b>66</b>
1673	Silla 167 - Asiento Pretapizado	<b>66</b>
1674	Silla 167 - Asiento en Tela Cliente	<b>72</b>
1675	Silla 167 - Asiento Tapizado	<b>80</b>
1676	Silla 167 - Asiento de Madera con Forma	<b>80</b>

**Silla 167.** Fabricada en Madera de Pino  
Medida: Ancho: 45 cm. Fondo: 45 cm. Altura: 103 cm  
Puntos a descontar sin pulimento: **5 puntos**



# Mesas de centro y Auxiliares

MODELOS

448 • 451

215 • 521 • 621

# Mesa Centro 448



Código	Puntos
Mesa Centro con tapa elevable 110 x 60 cm	<b>185</b>

**Mesa de Centro 448.** Fabricada en tablero chapado y Madera de Pino  
 Medidas. Alto **45,5** - Ancho **110** - Fondo **60 cm**  
 Altura mesa abierta: **64,5 cm** - Grueso tapa: **2,5 cm** - Grueso patas: **6,5 cm**  
 Puntos a descontar sin pulimento: **10 puntos**

# Mesa Centro 451



Código	Puntos
Mesa Centro con tapa elevable 95 x 50 cm	<b>185</b>

**Mesa de Centro 451.** Fabricada en tablero chapado y Madera de Pino  
 Medidas. Alto **45,5** - Ancho **95** - Fondo **50 cm**  
 Altura mesa abierta: **58,5 cm** - Grueso tapa: **2,5 cm** - Grueso patas: **6,5 cm**  
 Puntos a descontar sin pulimento: **10 puntos**

## OPCIONES DE PATA




**PATA 5**  
Pata aguja



**PATA 6**  
Pata recta



# Taburete 621



Código	Puntos
6211 - Asiento de Madera	<b>51</b>

**Taburete 621.** Fabricado en Madera de Pino  
Medidas. Alto **76** - Ancho **35** - Fondo **35 cm**  
Puntos a descontar sin pulimento: **5 puntos**

# Banqueta 521



Código	Puntos
5211 - Asiento de Madera	<b>40</b>

**Banqueta 521.** Fabricada en Madera de Pino  
Medidas. Alto **45** - Ancho **35** - Fondo **35 cm**  
Puntos a descontar sin pulimento: **3 puntos**

Código	Puntos
2150180 - 180 x 35	<b>120</b>
2150200 - 200 x 35	<b>131</b>
2150250 - 250 x 35	<b>158</b>
2150300 - 300 x 35 (Con barra central)	<b>185</b>

**Banco 215.** Fabricada en Madera de Pino. Asiento: 22 mm de grosor.  
Altura asiento: 45 cm. Puntos a descontar sin pulimento: **10 puntos**

# Banco 215



## OPCIONES DE PATA




**PATA 5**  
Pata aguja



**PATA 6**  
Pata recta



**PATA 10**  
Pata forma



**PATA 14**  
Pata Nórdica


OPCIONES DE PATA




**Pata 3**  
Pata Torneada



**Pata 5**  
Pata Aguja



**Pata 6**  
Pata Recta



**Pata 7**  
Pata Recta con  
Travesaño Recto



**Pata 10**  
Pata Forma



**Pata 11**  
Pata forma con  
Travesaño Recto



**Pata 14**  
Pata Nórdica




**Pata 15**  
Pata Vintage



**Pata 16**  
Pata Vintage



**Pata 17**  
Pata Vintage



**Pata 18**  
Pata Vintage con  
Travesaño Curvo



**Pata 22**  
Pata  
Doble Forma




# ACABADOS PINO



N° 13




N° 04



N° 11




N° 12




N° 67




N° 29




N° 26




N° 58




N° 14



N° 55




N° 15



N° 39



# ACABADOS FRESNO



N° 04




N° 11




N° 12



N° 13




N° 14




N° 15



N° 26




N° 29




N° 39



N° 55



N° 58



N° 67





## CONDICIONES DE VENTA

A los precios de esta tarifa se le incrementarán el impuesto en vigor.

La empresa se reserva el derecho de efectuar modificaciones o mejoras en los modelos, así como variaciones de precios; así mismo se reserva el derecho de dejar de producir los modelos que estime oportuno.

La empresa no se responsabiliza del deterioro del mueble por mala manipulación o negligencia ajena.

Las reclamaciones serán aceptadas dentro del plazo máximo de **diez días**, trascurrido desde la fecha de recepción de la mercancía.

No se fabricarán artículos no incluidos en este catálogo.

La mercancía retirada en fábrica tendrá un descuento del 5% de portes.

**Los pedidos inferiores a 200 € llevan un incremento de 15 € en concepto de portes.**

**Para pedidos en color muestra, deben hacer llegar la muestra a fábrica.**

**No se admitirán devoluciones de mercancía, que no lleven el embalaje original o que no estén perfectamente embaladas.**





*ricoforte*  
muebles

Ctra. de Valencia km 1 - Paraje Padre Amaya  
Apartado de Correos 329 - 30510 YECLA (Murcia) España  
T+34 968 793 353 - F+34 968 793 854  
[www.ricoforte.com](http://www.ricoforte.com)